










“Select” key
메뉴 모드 / 항목 변경 

“Function” key
1x : “Hold” : 측정값 일시정지
2x : “Min/Max”
채널1번 최대/최소값 표시
3x : “Min/Max” :
채널2번 최대/최소값 표시 

“On/Off” key
ON : 전원 ON
OFF : 전원 OFF
Esc: 이전 화면으로 이동 

“Backlight” key
1x  : 밝기 1단계
2x  : 밝기 2단계
3x  : 배경 조명 없음

“OK” key
선택 메뉴 활성화 

Functions available from main screen

1. 전원 -  버튼 길게 누름
2. 단위 변경 -  →  →  를 이용하여 원하는 단위선택 →  → 
선택가능 단위 : ppm, %VOL, %LEL
3. 자동꺼짐 설정 - 2x  →  →  를 이용하여 변경 →  → 
4. 버튼음 설정 - 3x  →  →  를 이용하여 변경 →  → 
5. 알람 설정 - 4x  →  →  를 이용하여 변경 →  → 